

ОТЧЕТ О ФИНАНСОВЫХ РЕЗУЛЬТАТАХ ДЕЯТЕЛЬНОСТИ

на 1 января 2019 г.

Главный распорядитель, распорядитель, получатель бюджетных средств, главный администратор, администратор доходов бюджета, главный администратор, администратор источников

финансирования дефицита бюджета казенное общеобразовательное учреждение Воронежской области "Михайловский кадетский корпус"
 Наименование бюджета (публично-правового образования) Бюджет субъекта
 Периодичность: годовая
 Единица измерения: руб.


Форма по ОКУД	0503121
Дата	01.01.2019
Код субъекта бюджетной отчетности	
по ОКПО	
ИНН	3662107470
Глава по БК	855
по ОКТМО	20701000
по ОКЕИ	383

Наименование показателя	Код строки	Код по КОСГУ	Бюджетная деятельность	Средства во временном распоряжении	Итого
1	2	3	4	5	6
Доходы (стр. 020 + стр. 030 + стр. 040 + стр. 050 + стр. 060 + стр. 080 + стр. 090 + стр. 100)	010	100	4 006 656,67	-	4 006 656,67
<i>Доходы от оказания платных услуг (работ), компенсаций затрат</i>	040	130	2 924 746,71	-	2 924 746,71
<i>Прочие доходы</i>	100	180	1 081 909,96	-	1 081 909,96
из них: иные доходы	104	189	1 081 909,96	-	1 081 909,96
Расходы (стр. 160 + стр. 170 + стр. 190 + стр. 210 + стр. 230 + стр. 240 + стр. 250 + стр. 260)	150	200	60 322 783,83	-	60 322 783,83
<i>Оплата труда и начисления на выплаты по оплате труда</i>	160	210	37 185 722,22	-	37 185 722,22
заработная плата	161	211	28 561 229,05	-	28 561 229,05
начисления на выплаты по оплате труда	163	213	8 624 493,17	-	8 624 493,17
<i>Оплата работ, услуг</i>	170	220	10 658 295,23	-	10 658 295,23
услуги связи	171	221	73 400,00	-	73 400,00
коммунальные услуги	173	223	5 490 731,06	-	5 490 731,06
работы, услуги по содержанию имущества	175	225	2 195 320,00	-	2 195 320,00
прочие работы, услуги	176	226	2 898 844,17	-	2 898 844,17
<i>Расходы по операциям с активами</i>	250	270	10 422 466,38	-	10 422 466,38
амортизация основных средств и нематериальных активов	251	271	1 232 834,12	-	1 232 834,12
расходование материальных запасов	252	272	9 189 632,26	-	9 189 632,26
<i>Прочие расходы</i>	260	290	2 056 300,00	-	2 056 300,00
Чистый операционный результат (стр. 301 - стр. 302); (стр. 310 + стр. 400)	300		-56 316 127,16	-	-56 316 127,16
<i>Операционный результат до налогообложения (стр. 010 - стр. 150)</i>	301		-56 316 127,16	-	-56 316 127,16



Операции с нефинансовыми активами (стр. 320 + стр. 330 + стр. 350 + стр. 360 + стр. 370 + стр. 380 + стр. 390)	310		170 197,22	-	170 197,22
<i>Чистое поступление основных средств</i>	320		563 259,85	-	563 259,85
увеличение стоимости основных средств	321	310	2 181 974,69	-	2 181 974,69
уменьшение стоимости основных средств	322	41X	1 618 714,84	-	1 618 714,84
<i>Чистое поступление материальных запасов</i>	360		-393 062,63	-	-393 062,63
увеличение стоимости материальных запасов	361	340	8 796 569,63	-	8 796 569,63
уменьшение стоимости материальных запасов	362	440	9 189 632,26	-	9 189 632,26
Операции с финансовыми активами и обязательствами (стр. 410 - стр. 510)	400		-56 486 324,38	-	-56 486 324,38
Операции с финансовыми активами (стр. 420 + стр. 430 + стр. 440 + стр. 460 + стр. 470 + стр. 480)	410		-54 214 384,35	-20 982,21	-54 235 366,56
<i>Чистое поступление средств на счета бюджетов</i>	420		-54 157 047,31	-20 982,21	-54 178 029,52
поступление на счета	421	510	2 982 083,75	128 434,31	3 110 518,06
выбытия со счетов	422	610	57 139 131,06	149 416,52	57 288 547,58
в том числе:					
<i>кредитов</i>	480		-57 337,04	-	-57 337,04
увеличение прочей дебиторской задолженности	481	560	913 900,04	-	913 900,04
уменьшение прочей дебиторской задолженности	482	660	971 237,08	-	971 237,08
Операции с обязательствами (стр. 520 + стр. 530 + стр. 540 + стр. 550 + стр. 560)	510		2 271 940,03	-20 982,21	2 250 957,82

Форма 0503121 с.6

Наименование показателя	Код строки	Код по КОСГУ	Бюджетная деятельность	Средства во временном распоряжении	Итого
1	2	3	4	5	6
Чистое увеличение прочей кредиторской задолженности	540		45 204,57	-20 982,21	24 222,36
увеличение прочей кредиторской задолженности	541	730	69 610 015,35	128 434,31	69 738 449,66
уменьшение прочей кредиторской задолженности	542	830	69 564 810,78	149 416,52	69 714 227,30
Резервы предстоящих расходов	560	X	2 226 735,46	-	2 226 735,46

Руководитель  (подпись) 20 19 г.

 (расшифровка подписи)

Главный бухгалтер  (подпись)  (расшифровка подписи)

Централизованная бухгалтерия

(наименование ОГРН, ИНН, КПП, местонахождение)

Исполнитель _____ (должность) _____ (подпись) _____ (расшифровка подписи)
 " _____ " _____ 20 _____ г.

 (должность) _____ (подпись) _____ (расшифровка подписи)
 _____ (телефон, e-mail)